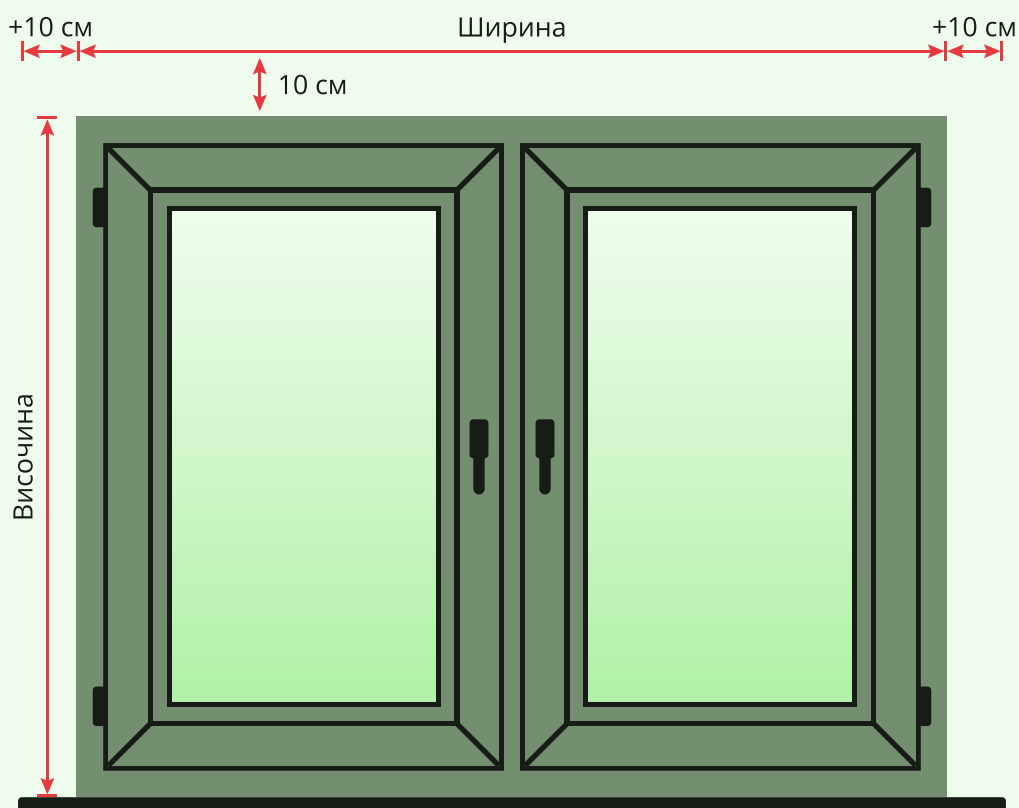


МОНТАЖ
На стена



Ширина


Премерете ширината на прозореца от край до край. Към получената стойност дабавете минимум по 10 см от всяка страна. По този начин ще получите минимално припокриване на светлата част на прозореца.

Височина

Премерете по височина разстоянието от горния ръб на дограмата до там, до където желаете да се спуска щората. Към измереното разстояние дабавете мин. 10 см за монтаж на релсовия механизъм (гредата). *Желателно е височината на щората от перваза надолу да бъде минимум 10 см.

Управление


Определете дали управлението да бъде дясно или ляво (гледано от помещението). Определете и начина на събиране (събиране при управлението; събиране срещу управлението; събиране от средата в двата края; събиране в средата).



Събиране при управлението (дясно или ляво)



Събиране срещу управлението (дясно или ляво управление)




Събиране от средата в двата края (дясно или ляво управление)



Събиране в средата (дясно или ляво управление)

МОНТАЖ
На таван



Ширина

Премерете ширината на прозореца от край до край. Към получената стойност дабавете минимум по 10 см от всяка страна. По този начин ще получите минимално припокриване на светлата част на прозореца.

Височина

Премерете разстоянието от тавана до нивото, до което желаете да бъде щората.
*Желателно е височината на щората от перваза надолу да бъде минимум 10 см.

Управление

Определете дали управлението да бъде дясно или ляво (гледано от помещението).
Определете и начина на събиране (събиране при управлението; събиране срещу управлението; събиране от средата в двата края; събиране в средата).



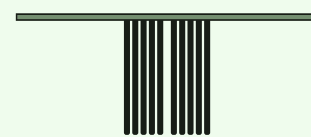
Събиране при управлението (дясно или ляво)



Събиране срещу управлението (дясно или ляво управление)



Събиране от средата в двата края (дясно или ляво управление)



Събиране в средата (дясно или ляво управление)